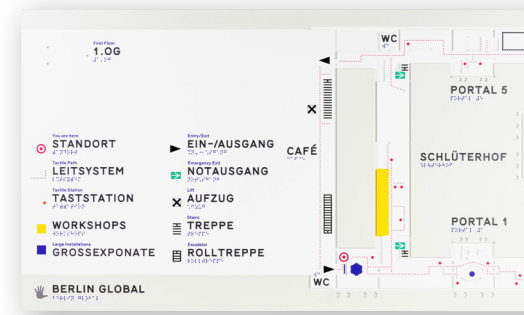
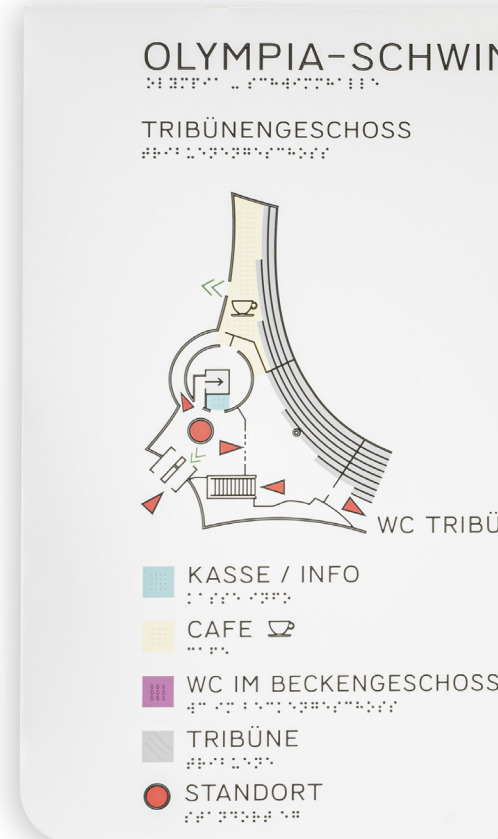


# ÜBERSICHTSPLÄNE

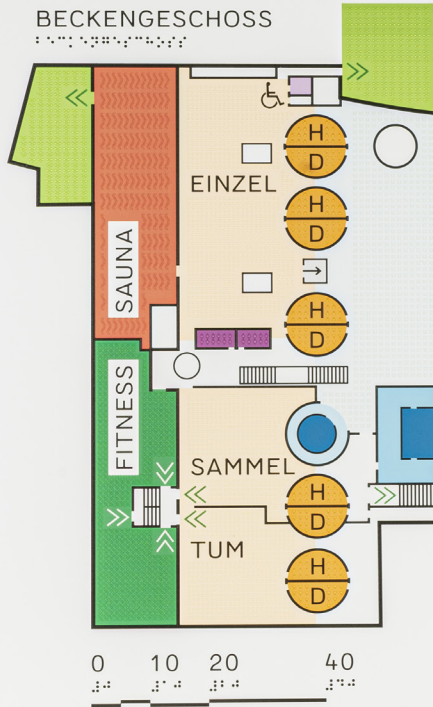
Orientierung für Blinde und Seheingeschränkte

Damit sich Blinde und Seheingeschränkte einen Überblick von einem Areal oder Objekt verschaffen können, benötigen sie an einer zentral gelegenen Stelle einen Übersichtsplan. Diese Pläne befinden sich vorzugsweise in Eingangsbereichen oder Empfangshallen. Der Übersichtsplan sollte nicht nur den Gebäudegrundriss mit erhabenen Umrisskanten enthalten sondern auch die wichtigsten Informationen wie Auskunft, WC, Infostelle, Aufzug, Stiegen, Fluchtmöglichkeiten. Alle Informationen müssen Taktile erfassbar und kontrastreich gestaltet sein.

Um diese Informationen mit den Händen lesen zu können, sollten sie auf einer gesonderten Tafel bei ausreichendem Platzangebot nach Möglichkeit in Pultform, vorzugsweise 25° höchstens bis zu 45° geneigt, angeordnet werden. Die Abmessungen sollten 1300 mm Breite und 650 mm Tiefe nicht überschreiten. Bei Pultanbringung sollte die Vorderkante in einer Höhe von 850 mm ±50 mm liegen. Orientierungstafeln, taktile Pläne und Modelle sind so anzubringen oder aufzustellen, dass für Blinde und seheingeschränkte Menschen ein korrekter Ortsbezug zum Gebäude deutlich zu erkennen ist. Die Ausrichtung des Planes sollte der Richtung des Nutzers am Standort entsprechen.

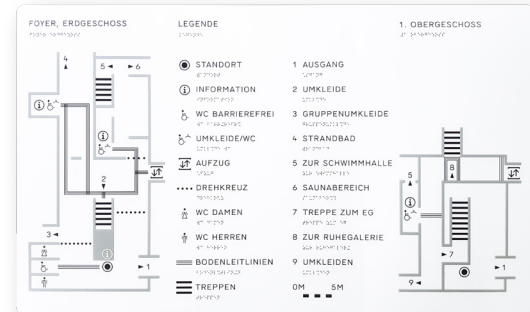
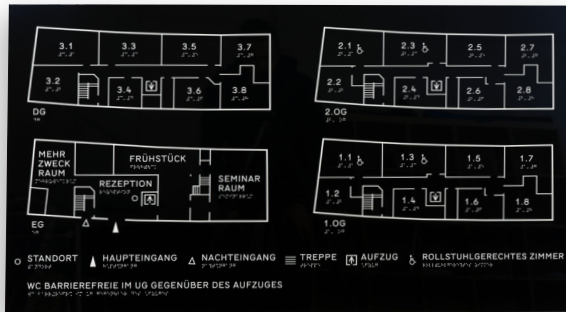


SWIMMHALLE



- SCHWIMMHALLE
- AUSSENBEREICH
- UMKLEIDE
- DUSCHEN / WC
- SAUNABEREICH
- FITNESSCENTER
- DU / WC BARRIEREFREI
- WC
- AUFZUG
- ZUGÄNGE
- NOTAUSGÄNGE
- ÜBERSICHT UG

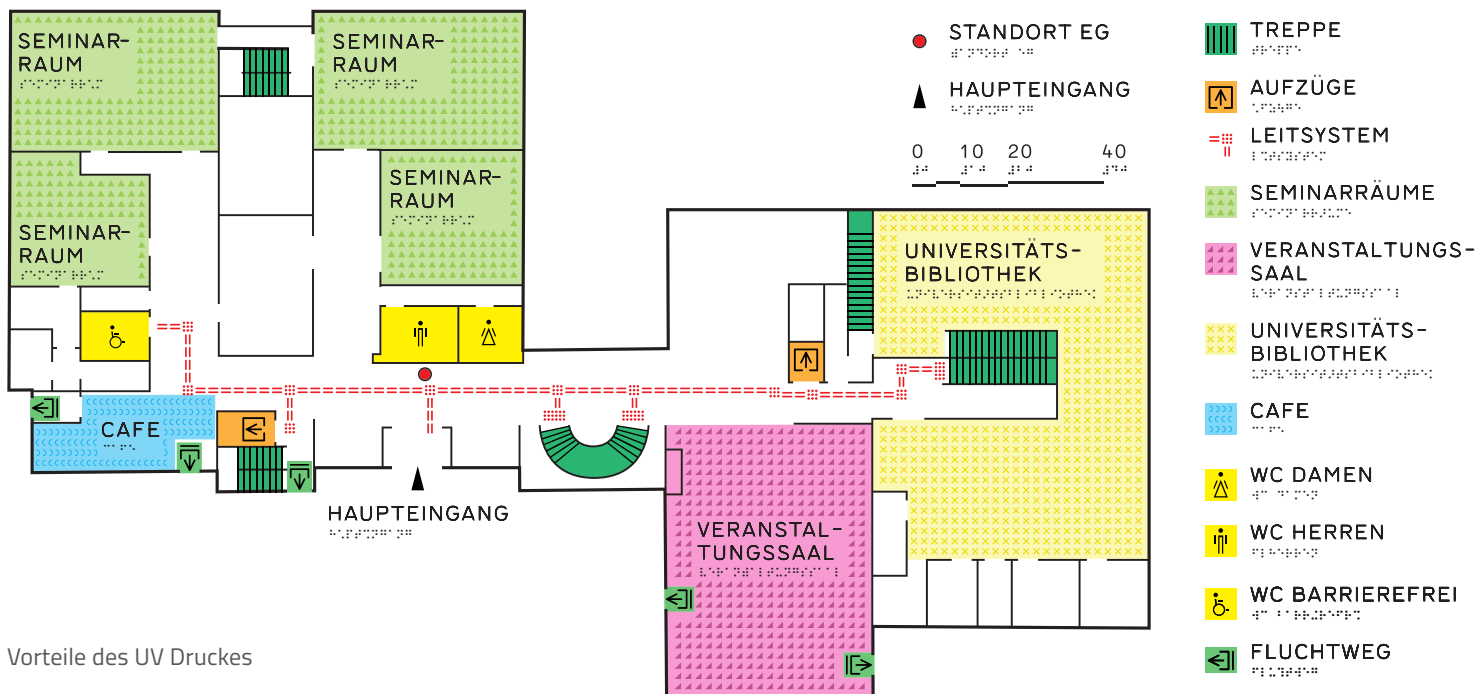
LINE



# ÜBERSICHTSPLÄNE


Erforderlich sind folgende Informationen

- (Zentraler) Ansprechpunkt
- Lage der Treppenhäuser und Aufzüge
- allgemein zugängliche Toiletten
- Ein- und Ausgänge
- Notausgänge
- Taktile Schriften mind. 10 mm
- Tastbare Flächenstrukturen
- Tastbare Symbole (Treppen, Pfeile usw.)
- Tastbare Piktogramme
- Tastbare Wände mind. 1,5 mm Balkenstärke
- Legende mit 1:1 Symbolen wie im Plan
- Massstabstabelle



## Vorteile des UV Druckes

- preiswerter als jedes andere Herstellungsverfahren
- sehr großes Farbspektrum
- Druck auf Verbundplatten, Corian, Acryl und lackierten Tafeln möglich.



Tastbare Piktogramme  
13 bis 25 mm Höhe



Tastbare Piktogramme für  
Orientierungspläne bis 13 mm



Herrn



Damen



Rollstuhl

Piktogramme müssen sich klar  
voneinander unterscheiden.

Orientierungsstrukturen



Richtungsangaben



Ausgang



Fluchtweg



Richtung

Orientierung



Standort



Stiege



Eingang



Info



Lift



Leitlinie